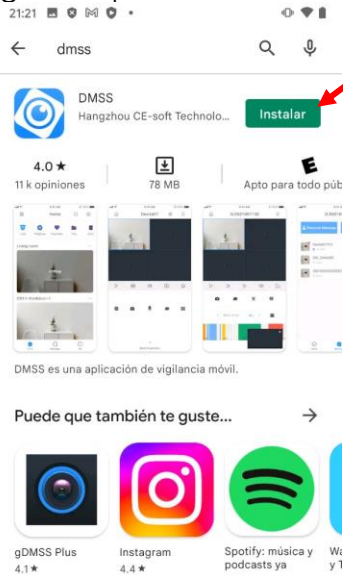


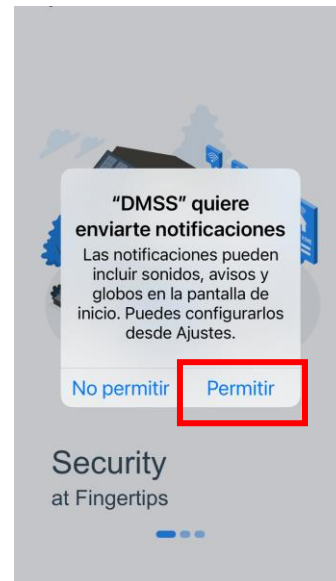
Manual de Usuario para ingresar a las cámaras del Polideportivo Santa Cruz Balanyá 2022

Monitoreo en dispositivo móvil Android.

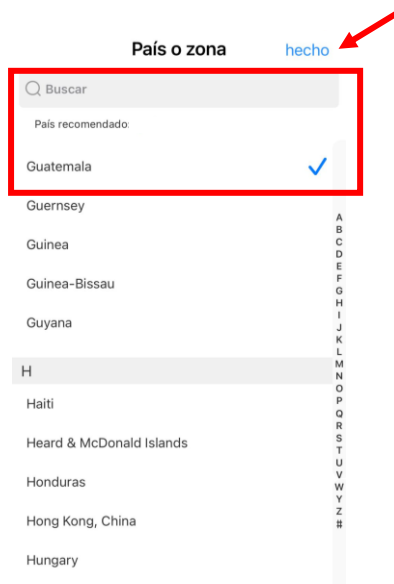
Paso 1. Ingresar a la App Store y descargar la aplicación "DMSS"



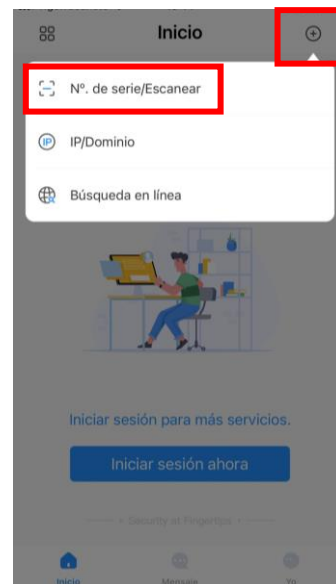
Paso 2. Abrir la aplicación y darle todos los permisos que aparezcan



Paso 3. Escribir el país de origen "Guatemala", luego dar click en "hecho"



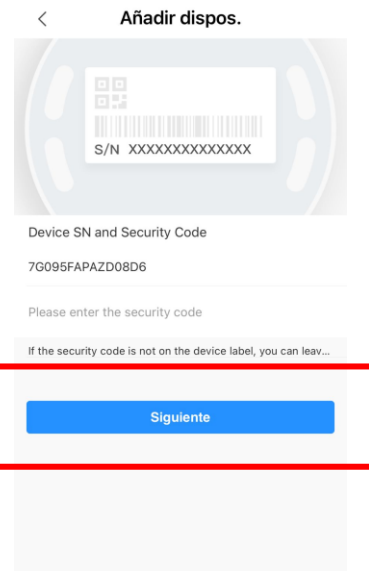
Paso 4. Dar click al símbolo de (+), y luego a la opción "Escanear"



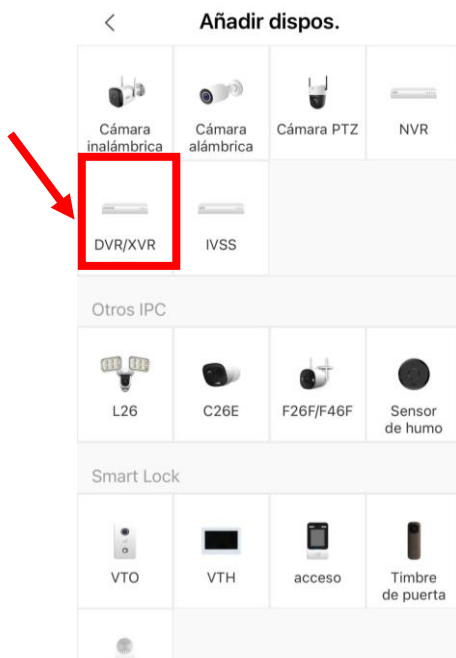
Paso 5. Escanear el siguiente código QR con el teléfono.



Paso 6. Dar click a siguiente



Paso 7. Seleccionar la opción DVR/XVR



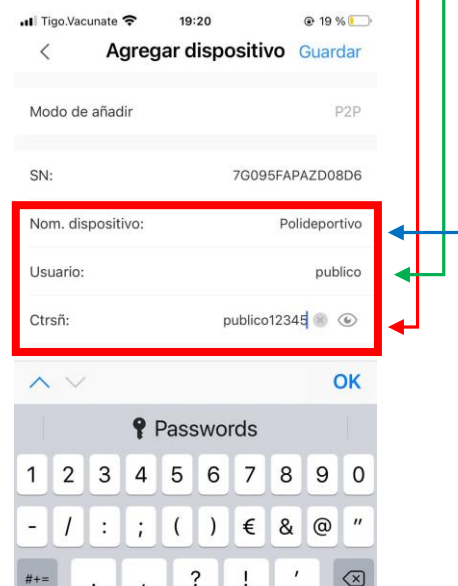
Paso 8. Ingresar los siguientes datos:

Nom. Dispositivo: Polideportivo

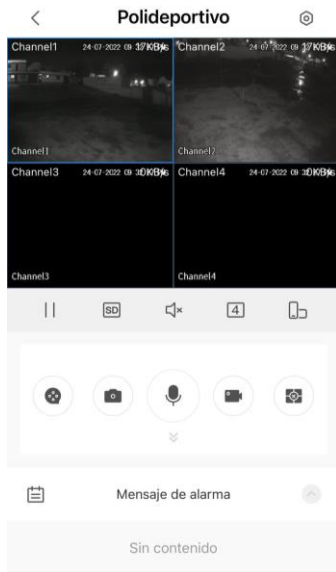
Usuario: publico

Contraseña: publico12345

Dar click en Guardar.



Paso 9. Listo! Ya puede ver las cámaras del Polideportivo



Paso 10. Este proceso solo se realiza una vez, puede regresar y ver las cámaras las veces que quiera.

